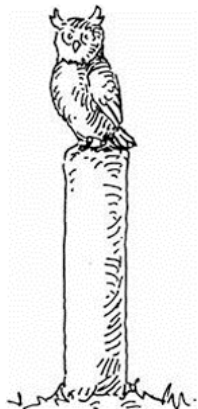


## Ouderbrochure 'Kunst Natuurlijk!'



Overal om ons heen is kunst. Iedereen maakt kunst mee, ook jonge kinderen. Kinderen horen muziek en zien hoe muziek gemaakt wordt. Kinderen zien beelden en kunstobjecten in een park staan en op de hoek van de straat. Kinderen zien schilderijen en kennen platen in boeken die door kunstenaars zijn gemaakt. Kinderen zien mensen dansen en horen mensen zingen. Kinderen zien architectuur: bijzondere gebouwen in de wijk of in de woonplaats. Kinderen horen rijmpjes en versjes. Zo ervaren ze poëzie. Kinderen maken literatuur mee door voorgelezen te worden. Kinderen zien theater als ze mee gaan naar een voorstelling in het theater of op de school van broertjes en zusjes.

Kinderen kijken en luisteren niet alleen naar al dit moois, maar ze doen meteen mee. Ze zijn zelf van nature creatief.

Kinderen zijn graag in de natuur. Daar is veel moois te ontdekken. Veel moois om te bekijken, te voelen en je over te verwonderen. In dit project 'Kunst Natuurlijk!' draait alles om wat in de natuur voor moois te ontdekken is.

### Doet u thuis mee?

Wat vindt uw kind in het bos, het strand, of tijdens een andere wandeling ergens in de natuur? Takjes, zaden, veren, stenen, bloemen en grasjes, alles is boeiend om te bekijken, te voelen en je over te verwonderen.

Maak thuis met uw peuter een eigen kleine tentoonstelling van al het moois dat u samen uitkiest: vondsten uit de natuur, platen, foto's, beelden, schilderijen, boeken met mooie platen.

Als u met uw kind door de wijk wandelt, rijdt of fietst, kijk dan of er op uw weg kunst te ontdekken valt. Misschien staat er een beeld waar uw kind op kan klimmen of onderdoor kan kruipen.



Zijn er schilderijen in het winkelcentrum, restaurant of in een hal van een gebouw waar u toevallig moet zijn? Wandel er eens langs en laat uw kind kijken op eigen wijze. Even kijken is al genoeg. Of misschien ontdekt u een tentoonstelling waar uw kind spelenderwijs in aanraking komt met kunst.

Wordt er ergens muziek gemaakt, gedanst of gezongen? Zou dat leuk zijn om met uw kind naartoe te gaan?

Kent u een kunstenaar of kunstenaar? Breng die persoon een bezoekje en laat de kunstenaar of kunstenaar aan uw peuter vertellen over wat hij of zij maakt.

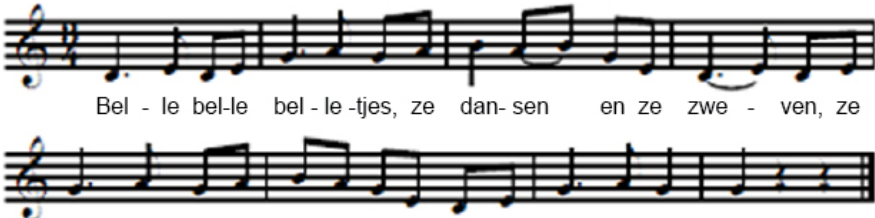
Uw kind hoort bij de gastouder nieuwe woorden en begrippen die met kunst te maken hebben. Als u thuis deze woorden en begrippen ook spelenderwijs gebruikt in gesprekjes met uw kind, helpt u mee aan de woordenschat van uw kind.

## Wat baby's en dreumesen graag doen

Bij de gastouder heeft uw baby of dreumes het liedje Belletjesdans gehoord en samen met de gastouder en de andere kinderen bellen geblazen. Dit kunt u thuis herhalen. Baby's vinden het leuk om naar de bellen te kijken. Blaas de bellen van de baby af. Uw dreumes kan misschien al samen met u een bel blazen. Maak een kommetje van uw hand en probeer rustig een bel te 'vangen'. Uw dreumes zal dit gaan imiteren.

**Belletjesdans**

Koreaanse melodie  
Tekst Marijke Albers / Marjanka van Maurik



Bel - le bel-le bel - le -tjes, ze dan-sen en ze zwe - ven, ze  
glij - den, mooi-e kleu-ren in de lucht en dan zijn ze weg.

## Voorlezen

U kunt het boek 'Rijmpjes en versjes' samen met uw oudere baby of dreumes bekijken. Bekijk van tevoren welke rijmpjes, liedjes en versjes u nog kent. Bij dit boek is ook een cd verkrijgbaar die u als voorbeeld kunt gebruiken. Let tijdens het opzeggen van een versje goed op de reacties van uw kind. Hoe alert wordt het, wordt het rustig of juist heel beweeglijk? Gaat uw kind meewiegen of wippen, doen de handjes en voetjes mee, kijkt het naar u? Het zijn allemaal signalen waaruit u kunt opmaken of het versje aanslaat.

Voor meer voorleestips: [www.boekstart.nl](http://www.boekstart.nl)

## Kunst

Abramsz, S. | **Rijmpjes en versjes uit de oude doos** | Uitgeverij Meulenhof  
Eén van de bekendste en beroemste liedjes- en versjesboeken, dat al sinds tientallen jaren in veel gezinnen, peuterspeelzalen, kinderdagverblijven en scholen gebruikt wordt: een bron van kinderpoëzie. Heel veel traditionele liedjes en versjes staan in dit boek. Het zijn klassieke bakerrijmpjes en kinderliedjes, belangrijk voor het Nederlandse culturele erfgoed. Het is bovendien een leuk boek om samen met een of een paar kinderen door te bladeren, te bekijken en het ene versje en liedje na het andere op te zeggen of te zingen. De illustraties zijn krachtig en spreken de kinderen erg aan. Als kinderen het boek hebben leren kennen weten ze vaak al precies wat er komt als ze de illustratie zien.



## Wat peuters graag doen


Peuters zijn creatief. Uit zichzelf. U hoeft hun niets voor te doen. Ze hoeven niets of niemand na te doen. Creatief zijn gaat vanzelf bij alle kinderen over de hele wereld. Geef hun papier, verf en kwasten, krijt en potloden en ze maken de mooiste schilderijen en tekeningen. Het doen is belangrijker dan het resultaat. Bij peuters is het een spel van kleuren en bewegen. Soms ontstaat er al een pril begin van een mensfiguur.

Als ouder hoeft u niets anders te doen dan te zorgen dat uw kind volop kan spelen met verf en potloden, water en zand, allerlei moois uit de natuur, plaksel, steentjes, bloemen en grasjes. Het resultaat is bijna altijd iets om u over te verwonderen.

Hang het kunstwerk van uw kind op een prikbord. Of gebruik een speciale wissellijst waar u telkens een nieuwe tekening van uw kind in doet. Maak een apart plaatsje in de speelhoek thuis waar u het moois legt of zet dat uw kind heeft gemaakt, thuis of op de peuterspeelzaal of het kinderdagverblijf.


Een versje: **Een appel**  
Elly van der Linden

een appel in een boek  
een appel in mijn hand  
een appel op de foto  
een appel in de mand



een appel op de tafel  
een appel aan de muur  
een appel op het  
schilderij  
smaakt die zoet of zuur?

er staan lekkere appels  
op het schilderij  
maar deze appel eet ik op  
want die is echt van mij!



### Ritmisch versje: **Toontje Tik**

**Toontje Tik, dat ben ik, en ik tik één voor één op al-le din-gen om mij heen.  
Tik-ke, tik-ke top, tik-ke tik-ke stop!**

Speel met uw kind Toontje Tik en geef een huisconcert: tik met plastic lepels op bordjes, lege yoghurtpakken, emmers, bakjes en blikjes. Tip: Toontje Tik tikt mee bij de liedjes op cd en tv.

### Voorlezen

Bij de gastouder wordt tijdens het project een speciaal boek over kunst voorgelezen. Dat gebeurt niet één keer maar meerdere keren. Zo leert uw kind het verhaal goed kennen. Maar niets is zo fijn voor uw kind als het thuis ook nog eens door u wordt voorgelezen.

Het prentenboek over kunst waar uw kind in de groep uit wordt voorgelezen is:

Dick Bruna | **Een fluit voor Nijntje** | Uitgeverij Mercis.  
De opa van Nijntje vindt een stok. Daar maakt hij een fluit van voor Nijntje. Hij belt Nijntje op en vertelt wat hij voor haar heeft gemaakt. Hoi, hoi, zegt Nijntje en ze gaat de fluit gauw halen. Maar fluiten is heel moeilijk. Toch oefent Nijntje net zo lang tot ze een echt liedje kan fluiten. Een liedje voor opa!



### **Nog meer prentenboeken over kunst om thuis voor te lezen:**

Alain Le Saux | **Het kleine museum** | Uitgeverij Querido. | Eenvoudig kunstboek voor kinderen.  
Katy Couprie | **Heel de wereld** | Uitgeverij Lannoo. | Kijk- en bladerboek vol verrassende plaatjes.  
Dick Bruna | **Nijntje in het museum** | Uitgeverij Mercis.  
Dick Bruna | **Nijntje wordt kunstenaar** | Uitgeverij Mercis.  
Leo Lionni | **Blauwtje en Geeltje** | Uitgeverij Ankh-Hermes.